





CREATON ®

**PERFEKCYJNA JAKOŚĆ
TO NASZ ŻYWIOŁ**



Potęga natury stała się dla nas inspiracją,
a oblicze żywiołów motywem, który doskonale
odzwierciedla wyjątkowy charakter, dojrzałość
oraz perfekcję marki CREATON.



CREATON INSPIROWANY POTĘGĄ NATURY

Tak jak siła żywiołów kształtuje otaczający nas świat, tak CREATON od ponad 130 lat tworzy trendy w zakresie nowoczesnych pokryć dachowych, oferując rozwiązania na pokolenia.

CREATON POGROMCA ŻYWIOŁÓW

Żywioły niosą za sobą nieograniczoną moc, którą trudno poskromić. Nam udało się wykorzystać ich potencjał. Potęga, piękno i siła stały się dla nas inspiracją do tworzenia dachówek o unikatowej estetyce oraz niezawodnych w każdych, nawet ekstremalnych warunkach.

Nasza wiedza, pasja i zaangażowanie sprawiają, że nieustannie doskonalimy technologię produkcji, aby osiągnąć jeszcze lepsze efekty, ponieważ...

**PERFEKCYJNA JAKOŚĆ
TO NASZ ŻYWIOŁ!**



DACHÓWKI CERAMICZNE

NOWOCZESNY MINIMALIZM

SIMPLA®	16
DOMINO®	20
KODA®	24
OPTIMA®	26

PONAD CZASOWA ELEGANCJA

TITANIA®	28
FUTURA®	32
HARMONICA®	36
HARMONIE®	37
BALANCE®	38
MZ3®	39
MAGNUM®	40
SINFONIE®	42
MELODIE®	44
RATIO®	46
RAPIDO®	47

W NAWIĄZANIU DO HISTORII

KLASSIK	52
NOBLESSE® – dachówki karpiówki glazurowane	54
PROFIL	55
MANUFAKTUR	56
AMBIENTE	56
SAKRAL	57
ANTIK	57

SZLACHETNA CERAMIKA DACHOWA

PREMION®	62
CANTUS®	66
VISIO®	70
KERA BIBER KLASSIK	71
KERA BIBER PROFIL	71

DACHÓWKI CEMENTOWE

KAPSTADT	76
KIOTO	80
GÖTEBORG	82
HEIDELBERG	84

AKCESORIA	86
------------------	----

NOWOCZESNY DACH TO

CREATON

JAKOŚĆ PŁYNĄCA Z MOCY ŻYWIOŁÓW

Bezkompromisową jakość oferują wyselekcjonowane surowce, z których powstają długowieczne dachówki.

Doceniamy zasoby otaczającego nas świata, ponieważ wierzymy, że to natura kreuje rzeczy najtrwalsze i najpiękniejsze. Naturalne składniki stanowią fundament naszych dachówek, a w połączeniu z nowoczesną technologią oraz wiedzą ekspertów tworzą funkcjonalne i bezpieczne rozwiązania.

CREATON nieustannie czerpie inspirację z mocy żywiołów, by oferować produkty trwałe, estetyczne i odporne na wpływ czynników atmosferycznych – niezawodne w każdej sytuacji.

DESIGN OBRAZUJĄCY PERFEKCJĘ NATURY

Imponujący wybór modeli, kolorów i powierzchni wysokiej klasy, które potrafią przetrwać próbę czasu.

Dopracowane w najmniejszym detalu formy i finezja kolorów to połączenie, dzięki któremu dachy CREATON są perfekcyjne pod każdym względem. Prezentują się ekskluzywnie i nawet po upływie wielu lat nie tracą na jakości i atrakcyjności.

CREATON proponuje ponad 250 kombinacji kolorów, powierzchni i modeli dachówek ceramicznych i cementowych. Akcesoria i elementy montażowe są idealnie dopasowane pod względem koloru i kształtu do dachówek dla osiągnięcia spójności wizualnej.

BEZPIECZEŃSTWO I KOMFORT NA DEKADY

Dachówki, które służą przez długie lata, gwarantując maksymalne bezpieczeństwo oraz komfort użytkowania.

Czerpiemy z bogatej tradycji, a jednocześnie z uwagą patrzymy w przyszłość. Dzięki oryginalnym i najnowocześniejszym rozwiązaniom systemowym dach zapewnia bezpieczeństwo, a przy tym pozostaje niezaprzeczalnie piękny. Liczne udogodnienia techniczne znacznie zwiększają precyzję i łatwość montażu.

Wszystkie produkty CREATON spełniają wymogi norm i przepisów budowlanych oraz posiadają zwiększoną odporność na zjawisko „starzenia się” dachu spowodowane negatywnym wpływem środowiska.

DACHÓWKA



CERAMICZNA

DACHÓWKI CERAMICZNE INSPIROWANE BLASKIEM I POTĘGĄ OGNI

Naturalne surowce, intensywne kolory i trwałe powierzchnie dachówek ceramicznych CREATON obrazują bezkresną potęgę natury.

Dachówki ceramiczne CREATON stanowią gwarancję prestiżu i najlepszego designu. Produkowane są z najdoskonalszych złóż gliny w Europie, uszlachetniane najwyższej jakości powłokami angobowanymi lub glazurowanymi.

W ofercie znajduje się ponad 30 modeli dachówek ceramicznych w szerokiej palecie barw, dostępnych wraz z wysokiej jakości akcesoriami.



* Zgodnie z warunkami gwarancji na dachówki ceramiczne CREATON określonymi na www.creaton.pl.

NATURALNE SKŁADNIKI POCHODZĄCE Z NAJLEPSZYCH ZŁÓŻ



NATURALNA

Historyczna autentyczność

- Naturalna barwa wypalanej gliny podkreśla historyczną autentyczność podczas renowacji dachów zabytkowych budowli.
- Najlepsze, starannie wyselekcjonowane surowce gwarantują uzyskanie na dachówce aksamitnej powierzchni.



NUANCE ANGOBOWANA

Subtelne wykończenie

- Bogata gama stonowanych kolorów w wersji satynowej lub matowej nie generuje intensywnego efektu odbicia światła.
- Warstwa uszlachetnionej gliny z dodatkiem szkła wygładza dachówkę, zwiększa jej odporność na czynniki zewnętrzne.



FINESSE GLAZUROWANA

Elegancki połysk


- Imponująca kolekcja soczystych barw z eleganckim połyskiem zapewnia estetykę na najwyższym poziomie.
- Zwiększa ochronę przed niekorzystnym oddziaływaniem środowiska, zabrudzeniami i porastaniem przez mech.



NOBLESSE GLAZUROWANA

Zachwycający efekt porcelany

- Zwiększona zawartość szkła w powłoce, wynosząca aż 90% jej objętości, zapewnia krystaliczny połysk i podkreśla głęboką barwę dachówki.
- Szlachetna glazura tworzy ochronny pancierz na powierzchni dachówki.



TECHNOLOGIA BEZDOTYKOWEGO WYPAŁU

Najwyższą jakość naszym dachówkom gwarantuje nowoczesna technologia bezdotykowego wypału w poziomych kasetach oraz stała optymalizacja procesu produkcyjnego.



TOLERANCJA NA ZAMKACH GÓRNYCH

Unikatowe zamki górne zapewniają naszym dachówkom optymalną tolerancję przesuwu. Dzięki temu istnieje możliwość dostosowania rozstawu łat na połaci. Nawet przy ich maksymalnym rozsunięciu pokrycie dachu pozostaje szczelne.




PERFEKCYJNE ZAMKI PIONOWE

Przemysłana konstrukcja pionowych zamków zastosowanych w dachówkach ceramicznych CREATON stanowi przeciwdeszczującą barierę dla wody, nie do pokonania nawet przy silnym wietrze.



ŁAGODNE KRAWĘDZIE

Dzięki gładkim i nieostrym krawędziom, nasze dachówki można układać w szybkim tempie bez obaw o skałeczenie. Zmniejszone zostaje także ryzyko odkładania się zanieczyszczeń na krawędziach oraz porostania ich przez mech.



KĄT NACHYLENIA POŁACI OD 10°

Dzięki doskonałemu systemowi odprowadzania wody, nasze dachówki wyróżniają się pod względem szczelności. Wszystkie modele ceramiczne bez problemu można stosować przy kątach nachylenia połaci już od 10°, a wybrane nawet od 7° (przy użyciu odpowiedniej membrany CREATON).

Więcej zalet dachówek ceramicznych CREATON na www.creaton.pl



NOWOCZESNY MINIMALIZM

PROSTE FORMY

Nowoczesne kształty umożliwiają wykonanie na dachu połaci w formie płaskiej tafli bez wyrazistych połączeń pomiędzy dachówkami. Szczególnie te w nieco większym rozmiarze ograniczają ich ilość do minimum.

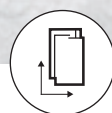
Oszczędne w wyrazie produkty, ułożone na przemian lub w linii, koncentrują uwagę na prostej, geometrycznej formie, zaprojektowanej w najdrobniejszych szczegółach.

MODNA KOLORYSTYKA

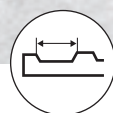
Wszystkie modne odcienie – od ascetycznej szarości, przez kolor łupka, antracytu do głębokiej czerni – w wersji angobowanej lub glazurowanej zostały stworzone z myślą o nowoczesnej architekturze. Są odpowiedzią na potrzeby osób szukających na swój dach stonowanych barw, doskonale korespondujących z minimalistyczną formą dachówek.



MODNE POKRYCIE DACHU



FORMAT
ok. 300 × 500 mm



TOLERANCJA PRZESUWU
do 28 mm



KĄT NACHYLENIA
od 10°

SIMPLA®

Ceramiczna SIMPLA® to dachówka idealna na nowoczesny dach. Płaski kształt, duży format i modna kolorystyka sprawiają, że jest doskonałym rozwiązaniem dla wszystkich, którzy ponad wszystko cenią minimalizm.

Dachówka jest dostępna w barwach zgodnych z najnowszymi trendami we wzornictwie, takich jak czerń, antracyt i łupek, w wersji szlachetnej matowej angoby lub eleganckiej glazury. Minimalistyczna, geometryczna forma w połączeniu ze stonowaną barwą sprawiają, że dach wygląda niezwykle nowocześnie i atrakcyjnie. SIMPLA® tworzy funkcjonalne pokrycie dachu, znakomicie komponując się z każdym rodzajem elewacji.

Szczelne zamki oraz uformowane schodkowo zakładki niezawodnie chronią przed wnikaniem wody i zanieczyszczeń. System spodnich żeber i mostków zwiększa wytrzymałość całego dachu. Minimalne zużycie na imponująco niskim poziomie skraca czas montażu, dzięki czemu koszty wykonania dachu są mniejsze.

MINIMALNE ZUŻYCIE

10,4
szt./m²


Miejsce produkcji:
Polska, Widziszewo

NUANCE ANGOBOWANA




ANTRACYTOWA

FINESSE GLAZUROWANA



CZARNA



W KOLORZE ŁUPKA

SIMPLA®

MODNE POKRYCIE DACHU



FINESSE
W KOLORZE ŁUPKA GLAZUROWANA

NUANCE
W KOLORZE ŁUPKA GLAZUROWANA



NUANCE
ANTRACYTOWA ANGOBOWANA



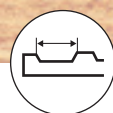
NUANCE
ANTRACYTOWA ANGOBOWANA



**PIERWSZA
DACHÓWKA
PŁASKA NA RYNKU**



FORMAT
ok. 257 × 436 mm



TOLERANCJA PRZESUWU
do 11 mm



KĄT NACHYLENIA
od 10°

DOMINO®

DOMINO® przez lata stanowiła synonim ceramicznej dachówki płaskiej. Produkowana od 1993 roku w niemieckim Grossengottern jest niezmiennie najchętniej wybierana przez miłośników nowoczesnej architektury. Z powodzeniem łączy najlepszą jakość z modną formą.


Dachówka wspaniale prezentuje się na budynkach o prostej bryle – niedużych domach jednorodzinnych, jak i większych obiektach. Poręczne w montażu wymiary idealnie sprawdzą się na dachach dwuspadowych oraz konstrukcjach wielopłociowych. Tak optymalny format nie będzie generował dużych strat materiału podczas ewentualnych docinek.

Dzięki gamie ośmiu atrakcyjnych barw, DOMINO® spełnia wszelkie oczekiwania wobec nowoczesnego dachu w zakresie kolorystyki. Modne szarości i czerń doskonale wpisują się w obecne trendy. Odcienie czerwieni to propozycja dla osób szukających ponadczasowych rozwiązań – połączenia nowoczesności i klasyki.




CZERWIEN NATURALNA

NUANCE ANGOBOWANA




MIEDZIANA



CZERWIEN WINNA



SZARA



W KOLORZE ŁUPKA



CZARNA MATOWA

FINESSE GLAZUROWANA



W KOLORZE ŁUPKA



CZARNA

MINIMALNE ZUŻYCIE

12,4
szt./m²

Miejsce produkcji:
Niemcy, Grossengottern

DOMINO®

PIERWSZA DACHÓWKA PŁASKA NA RYNKU



FINESSE
CZARNA GLAZUROWANA

NUANCE
W KOLORZE ŁUPKA ANGOBOWANA



FINESSE
CZARNA GLAZUROWANA

NUANCE
MIEDZIANA ANGOBOWANA



KODA®

SIŁA PRECYZJI, LEKKOŚĆ FORMY

KODA® cechuje się siłą precyzji i lekkością formy charakterystyczną dla nowoczesnej dachówki zakładkowej wysokiej klasy. Stanowi efekt poszukiwań przez ekspertów CREATON harmonii pomiędzy ponadczasowym pięknem a perfekcyjną wytrzymałością dachu.

Dachówka ujmie wyważonym, dopracowanym w każdym detalu kształtem. Zachwyca lekkością podkreśloną rezygnacją ze zbędnych ozdób. Oryginalny kształt przełamuje linią światła monolityczną, minimalistyczną formę charakterystyczną dla modeli płaskich. Daje unikalne poczucie piękna.

Zaprojektowana z myślą o nowoczesnej architekturze, łączy w wielkim stylu modę i elegancję. Jest idealną propozycją dla miłośników nietuzinkowych rozwiązań. Staje się na pości zachwycającą klamrą wieńczącą proces całej budowy.



NUANCE ANGOBOWANA




MIEDZIANA



ANTRACYTOWA

FINESSE GLAZUROWANA



W KOLORZE ŁUPKA

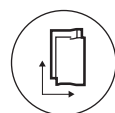


CZARNA

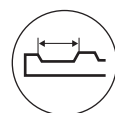
MINIMALNE ZUŻYCIE

9
szt./m²

Miejsce produkcji:
Polska, Widziszewo



FORMAT
ok. 304 × 505 mm



TOLERANCJA PRZESUWU
do 40 mm



KĄT NACHYLENIA
od 10°

KODA®

SIŁA PRECYZJI, LEKKOŚĆ FORMY

FINESSE

W KOLORZE ŁUPKA GLAZUROWANA




FINESSE
W KOLORZE ŁUPKA GLAZUROWANA

NUANCE
ANTRACYTOWA ANGOBOWANA


OPTIMA®**OPTIMALNA
NA KAŻDY DACH**

Ceramiczna OPTIMA® to dachówka zakładkowa o pięknej formie i doskonałej funkcjonalności. Charakterystyczna, dekoracyjna mulda w letni dzień wypełnia się blaskiem promieni słonecznych, zapewniając wspaniały efekt gry światła i cienia na powierzchni dachu. Podczas ulewnego deszczu zbiera wodę, sprzyjając usuwaniu jej z pości.


Duża tolerancja rozstawu łąt aż do 50 mm sprawia, że OPTIMA® daje ogromne możliwości w zakresie montażu. Jest świetnym rozwiązaniem dla dachów mansardowych, o niewielkich długościach krokwi. Konstrukcja zamków bocznych sprawia, że mocną stroną tej dachówki jest również perfekcyjna szczelność.

**NUANCE
ANGOBOWANA**


CZERWIEN NATURALNA




MIEDZIANA



CZERWIEN WINNA



BRĄZOWA



CIEMNOBRĄZOWA



SZARA



W KOLORZE ŁUPKA



ANTRACYTOWA

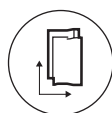
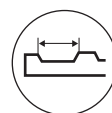
**FINESSE
GLAZUROWANA**

CZERWIEN WINNA



CZARNA

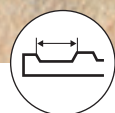
MINIMALNE ZUŻYCIE

11,9
szt./m²Miejsce produkcji:
Niemcy, Höngeda**FORMAT**
ok. 262 × 444 mm**TOLERANCJA
PRZESUWU**
do 50 mm**KĄT
NACHYLENIA**
od 10°**PONADZASOWA
ELEGANCJA****KLASYCZNE
KSZTAŁTY**

Połączenie tradycyjnego wzornictwa z nowoczesnymi rozwiązaniami funkcjonalnymi zachwyca efektem wizualnym i trwałością. To znakomity wybór dla osób ceniących uznane, dopracowane w najmniejszym detalu rozwiązania. Subtelna gra światła na powierzchni dachu sprawi, że gotowa połać uwodzić będzie subtelną fakturą w wyróżniającej jakości CREATON.

**IMPONUJĄCA
GAMA BARW**

Sprawdzone przez lata formy oferują zachwycające kolory w wersji glazurowanej, angobowanej lub naturalnej. Intensywne czerwienie, czekoladowe brązy, awangardowe granaty i zielenie podkreślają ponadczasowe piękno klasycznego dachu. Wybór głębokiej czerni, tajemniczego antracytu, minimalistycznej szarości – stworzenie łamiących schematy rozwiązań.

DACHÓWKA
WIELKIEGO
FORMATU**FORMAT**
ok. 325 × 515 mm**TOLERANCJA PRZESUWU**
do 44 mm**KĄT NACHYLENIA**
od 10°

TITANIA®


TITANIA® to elegancka, funkcjonalna i trwała dachówka ceramiczna. Ponadczasowy kształt sprawia, że już od lat jest jedną z najpopularniejszych dachówek ceramicznych.

Wysoka „fala” dachówki TITANIA® zdefiniowała na nowo urok klasycznej holenderki płaskiej, nadając nowe znaczenie ponadczasowemu pięknu ceramicznego pokrycia dachu.


Liczne rozwiązania funkcjonalne dachówki TITANIA® sprawiają, że wykonana z niej połać wyróżnia się świetnymi parametrami użytkowymi. Model charakteryzuje się tzw. „formatem 10”, czyli ponadprzeciętnym zużyciem wynoszącym zaledwie 9–10,1 szt./m² dachu, co przekłada się na usprawnienie prac dekarских. Doskonałe współdziałanie ze sobą zamków i zakładek zabezpiecza przed niekorzystnym działaniem szkodliwych warunków atmosferycznych.

Zaawansowany system odprowadzenia wody na powierzchnię dachówki daje pewność, że dach to bariera nie do pokonania dla deszczu i śniegu. Wysokiej jakości, odporne powierzchnie – dostępne w klasycznych i nowoczesnych barwach – sprawiają, że dach będzie zachwycał przez długi czas.

MINIMALNE ZUŻYCIE

9
szt./m²Miejsce produkcji:
Polska, WidziszewoNUANCE
ANGOBOWANA

MIEDZIANA



W KOLORZE ŁUPKA



ANTRACYTOWA

FINESSE
GLAZUROWANA


KASZTANOWA



W KOLORZE ŁUPKA



CZARNA

NOBLESSE
GLAZUROWANA

BRĄZOWA

TITANIA®

DACHÓWKA WIELKIEGO FORMATU



NUANCE
ANTRACYTOWA ANGOBOWANA

FINESSE
CZARNA GLAZUROWANA




NUANCE
W KOLORZE ŁUPKA ANGOBOWANA



NUANCE
MIEDZIANA ANGOBOWANA

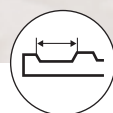
FINESSE
CZARNA GLAZUROWANA



ELEGANCJA W NOWOCZESNYM WYDANIU



FORMAT
ok. 300 × 482 mm



TOLERANCJA PRZESUWU
do 28 mm



KĄT NACHYLENIA
od 7°

FUTURA®

Dachówka FUTURA®, dzięki ponadczasowej formie holenderki płaskiej, idealnie sprawdza się na budynkach utrzymanych w tradycyjnym stylu. Wykonana z niej połać wyróżnia się stateczną elegancją i klasycznym pięknem.


FUTURA® daje ogromne możliwości projektantom w zakresie użycia jej w realizacji różnych, niejednokrotnie zaskakujących, projektów budowlanych. Sprzyja temu imponująca paleta kolorów i powierzchni dostępna dla tego modelu, która jest jedną z najbogatszych w ofercie marki CREATON.

Dachówkę można w perfekcyjnym stopniu dopasować do założonej wizji architektonicznej. FUTURA® wyróżnia się niespotykanie szerokim przedziałem kątów nachylenia połaci, na której można ją zamontować. Zaczyna się on od prawie płaskich dachów, tj. od zaledwie 7° do pionowych powierzchni, czyli 90°. W wyniku tego, pokrycie z dachówki FUTURA® może zostać zamontowane na dachu, jak i elewacji.

MINIMALNE ZUŻYCIE


10,8
szt./m²

Miejsce produkcji:
Niemcy, Grossengottern




CZERWIEN NATURALNA


NUANCE ANGOBOWANA



MIEDZIANA




CZERWIEN WINNA



CIEMNOBRĄZOWA



SZARA



W KOLORZE ŁUPKA



CZARNA MATOWA


FINESSE GLAZUROWANA




CZERWONA



CZERWIEN WINNA




W KOLORZE ŁUPKA



CZARNA

NOBLESSE GLAZUROWANA




ANTIK PŁOMIENIOWANA



CIEMNONIEBIESKA



CIEMNOZIELONA



BRĄZOWA

FUTURA®

ELEGANCJA W NOWOCZESNYM WYDANIU



FINESSE
CZARNA GLAZUROWANA

NOBLESSE
CIEMNONIEBIESKA GLAZUROWANA



NUANCE
MIEDZIANA ANGOBOWANA

NUANCE
W KOLORZE ŁUPKA ANGOBOWANA



HARMONICA®

WYGODNY W MONTAŻU FORMAT

Dachówka HARMONICA® doskonale koresponduje z tradycyjną architekturą, stanowiąc eleganckie wykończenie całego budynku. Umożliwia stworzenie ciekawych rozwiązań nadających ponadczasowy styl.

Uszlachetniona warstwa angoby lub glazury tworzy połąć o zwiększonej ochronie przed działaniem negatywnych czynników środowiska, osadzaniem się zanieczyszczeń i porastaniem mchem. Cztery rozbudowane żebra boczne uniemożliwiają przedostanie się deszczu pod połąć. Podwójne zamki górne i boczne stanowią solidne zabezpieczenie przez wnikaniem wody również przy dużym naporze wiatru.



HARMONIE®


MAŁOFORMATOWA HOLENDERKA PŁASKA

Ceramiczna HARMONIE® to najmniejsza holenderka płaska w ofercie marki CREATON. Poręczne wymiary czynią z niej produkt idealny na dachy o skomplikowanej architekturze. Umożliwia uzyskanie na połąci, szczególnie tej o większej powierzchni, płaszczyzny o wyrazistej strukturze.


Mały format i duża ilość dachówek na m² zapewnia wspaniały efekt gry światła i cienia, szczególnie podczas słonecznych dni. Wyróżniająca przy takim formacie tolerancja przesuwu zwiększa elastyczność w zakresie montażu. Niezwykle rozbudowane zamki górne oraz boczne zapewniają szczelność w trudnych warunkach.



NUANCE ANGOBOWANA



FINESSE GLAZUROWANA



NOBLESSE GLAZUROWANA



NUANCE ANGOBOWANA



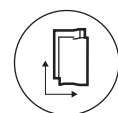
FINESSE GLAZUROWANA



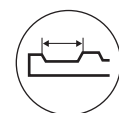
MINIMALNE ZUŻYCIE

11,9
szt./m²

Miejsce produkcji:
Niemcy, Höngeda



FORMAT
ok. 277 × 445 mm



**TOLERANCJA
PRZESUWU**
do 11 mm

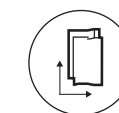


**KĄT
NACHYLENIA**
od 10°

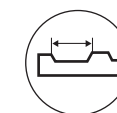
MINIMALNE ZUŻYCIE

14,2
szt./m²

Miejsce produkcji:
Niemcy, Wertingen



FORMAT
ok. 250 × 410 mm



**TOLERANCJA
PRZESUWU**
do 24 mm



**KĄT
NACHYLENIA**
od 10°

BALANCE®**IMPONUJĄCE
WYMIARY**


Dachówka BALANCE® to ekonomiczna pod względem zużycia ceramiczna holenderka płaska. Dzięki wymiarom ok. 323 × 502 mm i szerokiemu zakresowi tolerancji przesuwu na zamkach górnych jest wyjątkowym produktem nie tylko pod względem formy, ale i efektywnego montażu.

BALANCE® należy do grupy modeli marki CREATON, które ze względu na duży format zostały wzbogacone o specjalnie zaprojektowane ożebrowanie spodnie. Zwiększa ono wytrzymałość dachówki, pomaga w odprowadzaniu wody kondensacyjnej oraz umożliwia spodnią wentylację połaci. To wpływa w znacznym stopniu na zwiększenie trwałości dachu.


**MZ3®****NA KAŻDY
KSZTAŁT DACHU**

Dachówka ceramiczna MZ3® to holenderka płaska o wymiarach dopasowanych do dachu o małej i średniej powierzchni. Doskonale sprawdzi się również na takim o skomplikowanej architekturze. Elastyczność w zakresie montażu, wynikająca z formatu i tolerancji przesuwu umożliwi uniknięcia częstego docinania pojedynczych sztuk produktów przez dekarza.


Zużycie dachówki MZ3® na m² połaci pozwalają uzyskać płaszczyznę o atrakcyjnej, wyrazistej strukturze, którą akcentują wędrujące po powierzchni dachu promienie słoneczne. Doskonałe odprowadzanie wody jest zapewnione nawet przy niewielkim kącie nachylenia dachu.

**NUANCE
ANGOBOWANA**


CZERWIEN NATURALNA




CZERWONA




MIEDZIANA




CZERWIEN WINNA




CIEMNOBRĄZOWA




W KOLORZE ŁUPKA




CZARNA





CZARNA MATOWA

**NUANCE
ANGOBOWANA**


CZERWIEN NATURALNA



MIEDZIANA

STAROSZARA /
CIEMNOBRĄZOWA

CZARNA MATOWA

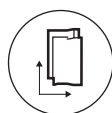
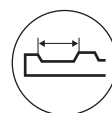
**FINESSE
GLAZUROWANA**

CZERWIEN WINNA

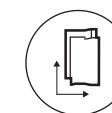
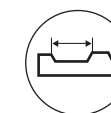


CZARNA

MINIMALNE ZUŻYCIE

8,4
szt./m²Miejsce produkcji:
Węgry, Lenti**FORMAT**
ok. 323 × 502 mm**TOLERANCJA
PRZESUWU**
do 25 mm**KĄT
NACHYLENIA**
od 10°

MINIMALNE ZUŻYCIE

12,6
szt./m²Miejsce produkcji:
Niemcy, Gorossengottern**FORMAT**
ok. 268 × 442 mm**TOLERANCJA
PRZESUWU**
do 26 mm**KĄT
NACHYLENIA**
od 10°

MAGNUM®


EKONOMICZNY FORMAT XL

Dachówka MAGNUM® to wielkoformatowa holenderka płaska. Jej wymiary i ekonomiczne zużycie wyróżniają produkt korzystnym stosunkiem ceny do jakości. Dodatkowo jest wyjątkowa pod względem szybkości montażu. Zakres tolerancji rozstawu łąt sprawia, że dachówka za każdym razem na połąci jest szczelna i wygląda perfekcyjnie.


MAGNUM®, jako model wielkoformatowy marki CREATON, ma specjalnie zaprojektowany system żeber zapewniających spodnią wentylację połąci. Dodatkowo zwiększają one odporność połąci i odprowadzają wodę kondensacyjną, co w efekcie wydłuża żywotność konstrukcji dachowej.




NUANCE ANGOBOWANA



CZERWIEN NATURALNA



MIEDZIANA



W KOLORZE ŁUPKA

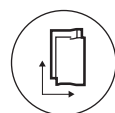
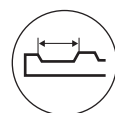


CZARNA



CZARNA MATOWA

MINIMALNE ZUŻYCIE

8,2
szt./m²Miejsce produkcji:
Węgry, Lenti**FORMAT**
ok. 357 × 495 mm**TOLERANCJA
PRZESUWU**
do 21 mm**KĄT
NACHYLENIA**
od 10°

HOLENDERKA PŁASKA

**MAGNUM**
CZERWIEN NATURALNA**HARMONIE NUANCE**
CIEMNOBRĄZOWA ANGOBOWANA**BALANCE**
CZERWIEN NATURALNA

SINFONIE®


PIĘKNO ELEGANCKIEGO DACHU

Dachówka SINFONIE® wzorowana jest na tradycyjnym kształcie esówki, zwanej też holenderką. Jej imponujący kształt w formacie XL przypomina w przekroju leżącą literę „S”. Takie rozwiązanie zapewnia szczelność pokrycia i dobre odprowadzanie wody z dachu. Umożliwia też zmienną długość krycia, co jest szczególnie istotne przy wymianie starych pokryć. Eliminuje bowiem potrzebę przebijania istniejących łat oraz skraca czas i koszty remontu dachu.


SINFONIE® łączy wysoką jakość i elastyczność w zakresie montażu. Perfekcyjna konstrukcja zamków umożliwia optymalne pokrywanie dachu przy zachowaniu maksymalnej tolerancji przesuwu. Dachówka dodatkowo wyróżnia się pod względem ekonomiczności zużycia, które wynosi ok. 30% mniej w stosunku do esówek w standardowym formacie. Przy zastosowaniu odpowiedniej membrany z oferty CREATON, dachówka nadaje się do montażu na połaci o kącie nachylenia wynoszącym nawet 7°.



NUANCE ANGOBOWANA



CZERWIEN NATURALNA



MIEDZIANA



CZARNA MATOWA

FINESSE GLAZUROWANA



CZERWIEN WINNA



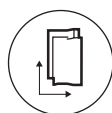
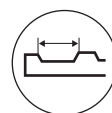
CZARNA

NOBLESSE GLAZUROWANA



CZARNA

MINIMALNE ZUŻYCIE

10,9
szt./m²Miejsce produkcji:
Niemcy, Gorssengottern**FORMAT**
ok. 300 × 482 mm**TOLERANCJA
PRZESUWU**
do 28 mm**KĄT
NACHYLENIA**
od 7°

SINFONIE®

PIĘKNO ELEGANCKIEGO DACHU

**FINESSE**
CZERWIEN WINNA GLAZUROWANA**FINESSE**
CZARNA GLAZUROWANA**CZERWIEN NATURALNA**

MELODIE®

URZEKAJĄCY KSZTAŁT ESÓWKI


MELODIE® to elegancka dachówka esówka, która ze względu na swoje wymiary umożliwia uzyskanie na pości płaszczyzny o atrakcyjnej, wyrazistej strukturze. Ilość dachówek na m² zapewnia wspaniały efekt gry światła i cienia, szczególnie podczas słonecznych dni.

MELODIE® jest idealna na dachy o skomplikowanej architekturze zawierające lukarny i liczne łączenia pości. Wybór tego modelu pozwala na ograniczenie do minimum konieczności częstego docinania pojedynczych dachówek, a co z tym związane, dużych strat materiału. Szczelne zamki umożliwiają zastosowanie MELODIE® na dachu o małym kącie nachylenia pości.



MELODIE®

URZEKAJĄCY KSZTAŁT ESÓWKI



CZERWIEN NATURALNA


NUANCE
MIEDZIANA ANGOBOWANA




NUANCE
MIEDZIANA ANGOBOWANA




NUANCE ANGOBOWANA



CZERWIEN NATURALNA




MIEDZIANA



W KOLORZE ŁUPKA



CZARNA



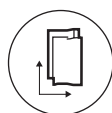
ANTRACYTOWA

FINESSE GLAZUROWANA

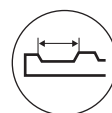
MINIMALNE ZUŻYCIE

13,7
szt./m²

Miejsce produkcji:
Niemcy, Wertingen



FORMAT
ok. 255 × 440 mm



TOLERANCJA
PRZESUWU
do 33 mm



KĄT
NACHYLENIA
od 10°

RATIO®

HISTORYCZNIE PIĘKNA

RATIO® to dachówka wzorowana na kształcie historycznej marsylki. Nawiązuje swoim wyglądem do dachówki zakładkowej zaprojektowanej w 2 poł. XIX w. przez niemieckiego producenta Wilhelma Ludovici. Charakterystyczne dwie muldy na jej powierzchni po ułożeniu połaci tworzą wyrazisty wzór.

Dachówka RATIO® łączy tradycyjną formę z nowoczesną technologią. Dzięki wyjątkowo małej wadze umożliwia ułożenie dachu o stosunkowo lekkiej połaci – ok. 40,3 kg/m². W przypadku nowych budynków nie wymaga zastosowania wzmocnionej więźby dachowej, a w przypadku renowacji istnieje potencjalna możliwość wykorzystania starej konstrukcji. Bogata gama 11 kolorów umożliwia wykorzystanie tej dachówki w wielu projektach architektonicznych.




RAPIDO®


LEGENDARNY KSZTAŁT

RAPIDO® nawiązuje do historycznego kształtu niemieckiej dachówki zakładkowej Z1 (Muldenfalzziegel) z 1879 roku. Charakterystyczne dwie muldy (wyłobienia) na dachówce w formacie XL po ułożeniu połaci dają imponujący efekt wizualny. Wymiary i ekonomiczne zużycie czynią z RAPIDO® wyjątkowy produkt nie tylko pod względem stylu, ale i szybkości montażu. Sprzyjają temu perfekcyjne zamki górne o wyjątkowo szerokim zakresie tolerancji. Pionowe, posiadające pięć rozbudowanych żeber o specjalnie zaprojektowanej budowie labiryntowej, są barierą nie do pokonania dla wody.



Wysokiej jakości glazury i angoby zwiększają trwałość i podkreślają głębię koloru na lata. RAPIDO®, zaliczane do modeli wielkoformatowych CREATON, cechuje się zwiększoną wytrzymałością, dzięki zastosowaniu specjalnie zaprojektowanego ożebrowania spodniego.

NUANCE
ANGOBOWANA


CZERWIĘN NATURALNA



CZERWONA

STAROSZARA /
CIEMNOBRĄZOWANOBLESSE
GLAZUROWANA

ANTIK PŁOMIENIOWANA




MIEDZIANA



ANTRACYTOWA



CZERWIĘN WINNA

FINESSE
GLAZUROWANA

CZERWONA



CZERWIĘN WINNA




KASZTANOWA




CZARNA

NUANCE
ANGOBOWANA


CZERWIĘN NATURALNA




CZERWONA




MIEDZIANA



CZERWIĘN WINNA




CIEMNOBRĄZOWA



W KOLORZE ŁUPKA

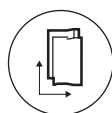


CZARNA



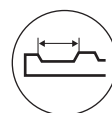
CZARNA MATOWA

MINIMALNE ZUŻYCIE

11,7
szt./m²Miejsce produkcji:
Niemcy, Höngeda

FORMAT

ok. 265 × 446 mm

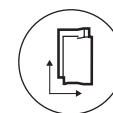
TOLERANCJA
PRZESUWU

do 23 mm

KĄT
NACHYLENIA

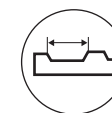
od 10°

MINIMALNE ZUŻYCIE

8,1
szt./m²Miejsce produkcji:
Węgry, Lenti

FORMAT

ok. 325 × 502 mm


TOLERANCJA
PRZESUWU

do 30 mm

KĄT
NACHYLENIA

od 10°

RATIO®, RAPIDO®



RATIO NUANCE
ANTRACYTOWA ANGOBOWANA

RATIO FINESSE
CZARNA GLAZUROWANA



RATIO FINESSE
KASZTANOWA GLAZUROWANA



RAPIDO NUANCE
CZERWONA ANGOBOWANA

W NAWIĄZANIU DO HISTORII

HISTORYCZNE KSZTAŁTY

Nawiązanie formą, strukturą i profilem do swoich ręcznie formowanych pierwowzorów umożliwia odtworzenie stylu historycznych obiektów. Pozwala bezcennym zabytkom zachować ponadczasowe piękno. Odwzorowanie odmian tradycyjnej karpówki odbywa się przy zachowaniu perfekcyjnej jakości charakterystycznej dla dachówek CREATON.

NATURALNA POWIERZCHNIA

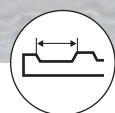
Naturalna barwa charakterystyczna dla wypalanej gliny sprawia, że każdy egzemplarz dachówki jest unikalny. Cechuje się nieznacznymi wahaniami kolorystycznymi. Jest to rozwiązanie niezwykle cenione podczas renowacji zabytkowych dachów. Warianty angobowane NUANCE swoją kolorystyką podkreślą elegancki charakter historycznej budowli.



KLASYCZNIE PIĘKNA KARPIÓWKA



FORMAT
ok. 180 × 380 mm



TOLERANCJA PRZESUWU
–




KĄT NACHYLENIA
od 10°

KLASSIK

KLASSIK to najpopularniejszy model karpówki w ofercie marki CREATON.


Idealnie sprawdza się podczas modernizacji obiektów historycznych, w przypadku których udaje jej się wiernie odwzorować zabytkową wartość budowli. W zakresie nowoczesnej architektury, z powodzeniem służy jako pokrycie dachów eleganckich rezydencji. W tym przypadku można stworzyć zindywidualizowane rozwiązania o ponadczasowym charakterze.

Karpówka KLASSIK daje ogromne możliwości pod względem wyboru stylistyki dachu. Jej niewielkie rozmiary pozwalają na tworzenie na dachach stromych, i tych o skomplikowanej bryle, dekoracyjnych linii przypominających rybią łuskę lub koronkę. Możliwe jest również wykonanie zachwycającej lukarny w formie wolego oka. Model dostępny jest w imponującej gamie barw, która jest jednocześnie najbogatszą wśród dostępnych opcji kolorystycznych dla wszystkich dachówek ceramicznych marki CREATON.



CZERWIĘN NATURALNA


FINESSE GLAZUROWANA



CZERWONA




CZERWIĘN WINNA



BRĄZOWA




ZIELONA




CZARNA

NUANCE ANGOBOWANA




CZERWIĘN NATURALNA
PŁOMIENIOWANA


NUANCE ANGOBOWANA




CZERWONA




MIEDZIANA




CZERWIĘN WINNA




BRĄZOWA



STAROSZARA /
CIEMNOBRĄZOWA



STAROSZARA



SZARA



W KOLORZE ŁŪPKA



ANTRACYTOWA

MINIMALNE ZUŻYCIE

36
szt./m²

Miejsce produkcji:
Niemcy, Grossgotttern

NOBLESSE®

EKSKLUZYWNA KOLEKCJA GLAZUROWANYCH KARPIÓWEK

Specjalna kolekcja glazurowanych karpiovek KLASSIK z powierzchnią NOBLESSE® oferuje aż 60 imponujących odcieni. Stanowi wyraz niezwykle kreatywnego podejścia marki CREATON do „sztuki kreowania dachu”.


Gama ekskluzywnych kolorów to wręcz nieograniczone możliwości tworzenia zaskakujących kombinacji barwnych na połaci dachu. Soczystą głębię koloru, jego trwałość i perfekcyjną odporność dachówek na czynniki zewnętrzne zapewnia wysokiej jakości glazura szlachetna NOBLESSE®.

PROFIL

NIEPOWTARZALNA KARPIÓWKA


PROFIL to niepowtarzalna karpiołka w ofercie marki CREATON. Dachówka jest dostępna w dwóch wersjach kroju segmentowego – Sachsischer Biber z 3 prążkami oraz zakładkowej z powierzchnią pofalowaną. Karpiołka PROFIL w opcji Sachsischer Biber o wymiarach 155 × 380 × 12 mm lub 180 × 380 × 14 mm zachwyca dekoracyjną powierzchnią z 3 charakterystycznymi prążkami, która w blasku słońca zapewnia wspaniały efekt świetlny na połaci. Umożliwia stworzenie dachu o wyrazistej strukturze, w wersji naturalnej czerwieni lub jednej z kilku wariantów kolorystycznych powierzchni NUANCE.

PROFIL w wersji zakładkowej z powierzchnią pofalowaną stanowi rewolucyjne połączenie historycznego kształtu ceramicznej karpiołki z rozwiązaniami typowymi dla modeli zakładkowych. Znana od stuleci forma zapewnia doskonałą funkcjonalność, dzięki zakładkom tworzącym szczelne pionowe zamki.




CZERWIEN NATURALNA

NUANCE ANGOBOWANA



MIEDZIANA



ANTRACYTOWA





CZARNA MATOWA

REWOLUCYJNE POŁĄCZENIE

historyczny
kształt karpiołki

+

szczelny zamek
boczny




CZERWIEN NATURALNA

MANUFAKTUR


TRADYCYJNA KARPIÓWKA WIEŻOWA

Dachówka MANUFAKTUR o wymiarach 140 × 280 × 14 mm jest idealną karpówką wieżową. Niewielki format i zużycie na poziomie ok. 68 szt./m² sprawia, że jest idealna na dachy o małych powierzchniach, takich jak: wieżyczki, zadaszenia wejść, wykusze czy altany. To niezastąpiony produkt podczas renowacjach kościołów, zamków, pałaców i dworów. MANUFAKTUR urzeka gładką i aksamitną powierzchnią naturalną w kolorze wypalanej gliny, dzięki temu idealnie sprawdza się na dachach obiektów zabytkowych.



CZERWIEŃ NATURALNA

NUANCE ANGOBOWANA



CZERWONA


SAKRAL

POPULARNA KARPIÓWKA KOŚCIELNA

Dachówka SAKRAL jest tradycyjną karpówką kościelną o wymiarach 180 × 380 × 18 mm i zużyciu wynoszącym ok. 36 szt./m². To jedyny w swoim rodzaju klasyczny model ceramiczny przeznaczony do stylowej renowacji pokrycia obiektów sakralnych. Dachówka umożliwia odtworzenie stylu sprzed stuleci, pozwala bezcennym zabytkom odzyskać i zachować swoje ponadczasowe piękno. Dostępna jest z powierzchnią naturalną w kolorze wypalanej gliny, która akcentuje autentyczną, historyczną wartość dachu.




KRÓJ ZAOKRĄGLONY



CZERWIEŃ NATURALNA

KRÓJ PROSTY



CZERWIEŃ NATURALNA


AMBIENTE

EWOLUCJA DACHÓWKI KARPIÓWKI

Dachówka AMBIENTE o wymiarach 180 × 380 × 14 mm i zużyciu wynoszącym ok. 36 szt./m² dachu prezentuje historyczny kształt w nowoczesnym stylu. Krój segmentowy lub prosty przełamuje na połąci układ linii charakterystyczny dla klasycznej karpówki ułożonej w łuskę lub koronkę. Tworzy układ łagodnych zaokrążeń, podkreślając nowoczesną elegancję. AMBIENTE idealnie sprawdzi się na rozłożystej powierzchni dachu rezydencji. Dostępna jest w wersji naturalnej lub NUANCE miedzianej angobowanej.




KRÓJ SEGMENTOWY



CZERWIEŃ NATURALNA


KRÓJ PROSTY



CZERWIEŃ NATURALNA


NUANCE ANGOBOWANA

KRÓJ SEGMENTOWY



MIEDZIANA

KRÓJ PROSTY



MIEDZIANA


ANTIK

PODKREŚLA ZABYTKOWY CHARAKTER

Dachówka ANTIK o wymiarach 180 × 380 × 19 mm generuje zużycie ok. 36 szt./m². Dostępna jest w dwóch krojach – prostym i łukowym. Wypukła szorstkowna powierzchnia w odcieniu naturalnej gliny sprawia, że ułożona z niej połąci wygląda zjawiskowo. Urzeka niezwykłą grą światła i cienia. ANTIK w krótkim czasie umożliwia uzyskanie na dachu efektu naturalnej patyny. Jest to rozwiązanie niezwykle cenione podczas tego typu inwestycji. Podkreśla zabytkową wartość budowli poddawanej renowacji.




KRÓJ ŁUKOWY



CZERWIEŃ NATURALNA

KRÓJ PROSTY



CZERWIEŃ NATURALNA

W NAWIĄZANIU DO HISTORII




KLASSIK NUANCE
MIEDZIANA ANGOBOWANA

KLASSIK FINESSE
CZARNA GLAZUROWANA



KLASSIK NUANCE
CZARNA ANGOBOWANA



KLASSIK NUANCE
NIEBIESKI PŁOMIEŃ ANGOBOWANA

KLASSIK NOBLESSE
GLAZUROWANA

SZLACHETNA CERAMIKA DACHOWA

W TECHNOLOGII KERALIS®

JAKOŚĆ PREMIUM

W technologii KERALIS wykorzystujemy wyłącznie pierwszorzędą gatunkowo glinę z najlepszych złóż w Europie, która zostaje przetworzona na drobną jak puch mączkę.

Przestrzeganie odpowiednich, ściśle określonych proporcji gwarantuje, że dachówki uzyskają najlepszą jakość. Gliniana masa o wysokiej gęstości sprawia, że wyróżniają się zwiększoną twardością i niewielką absorpcją wody. Posiadają wyróżniającą mrozoodporność i zwiększoną trwałość.

PERFEKCYJNA ESTETYKA

Do glinianej masy dodajemy odpowiednie pigmenty, aby nasze dachówki premium posiadały jednolitą, zbliżoną do koloru powierzchni barwę na całym swoim przekroju.

To zapewnia wyróżniającą estetykę połaci. Nie ma potrzeby zamalowywania dociętych krawędzi specjalną farbą w obrębie kosza dachowego czy wokół okien, kominów i lukarn. To oszczędność czasu i nakładów potrzebnych na montaż dachu. W przyszłości ewentualne uszkodzenia będą niewidoczne.

WYRÓŻNIAJĄCA ODPORNOŚĆ

Spiekanie w temperaturze ponad 1100°C przekłada się na produkt pełen zalet, a najważniejszą z nich jest odporność na działanie szkodliwych czynników.

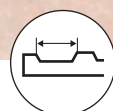
Dachówki posiadają zwiększoną ochronę przed powstawaniem zarysowań i innych uszkodzeń mechanicznych. W procesie angobowania i glazurowania zyskują pancierz o zwiększonej odporności na osadzanie się zanieczyszczeń i negatywny wpływ warunków atmosferycznych.



**KLASYCZNIE
DOSKONAŁA**



FORMAT
ok. 280 × 460 mm



TOLERANCJA PRZESUWU
do 22 mm



KĄT NACHYLENIA
od 7°

PREMION®

Dachówka PREMION® wyróżnia się najwyższą jakością i znakomitymi parametrami funkcjonalnymi.

Jest doskonałym połączeniem formy klasycznej holenderki płaskiej, nowoczesnych rozwiązań konstrukcyjnych i doskonałej trwałości.


Dachówka powstaje z najlepszych i najczystszych złóż gliny w innowacyjnym procesie wypału KERALIS w ponad 1100°C. Niewielka nasiąkliwość sprawia, że ten model posiada podwyższoną odporność na mróz i szkodliwe działanie wszelkich innych czynników środowiska. PREMION® został poddany wnikliwym testom, w ramach których przeszedł 1000 cykli zamrażania/rozmarzania bez jakichkolwiek uszkodzeń.

Barwienie w masie sprawia, że nie ma potrzeby malowania dachówki w miejscach cięć podczas montażu, za każdym razem wygląda perfekcyjnie. Idealna konstrukcja zamków i doskonały system odprowadzania wody sprawiają, że można ją stosować przy użyciu odpowiedniej membrany na połaci o kącie nachylenia już od 7°.


MINIMALNE ZUŻYCIE

11,6
szt./m²


Miejsce produkcji:
Niemcy, Guttau




CZERWIEN NATURALNA



CZERWIEN WINNA



KASZTANOWA




BRAZOWA




CZARNA

NUANCE ANGOBOWANA




MIEDZIANA




BRAZOWA



MANGAN MATOWA




W KOLORZE ŁUPKA




CZARNA MATOWA

FINESSE GLAZUROWANA

NOBLESSE GLAZUROWANA




W KOLORZE ŁUPKA KRYSZTAŁOWA



CZARNA KRYSZTAŁOWA

PREMION®

KLASYCZNIE DOSKONAŁA



FINESSE
CZARNA GLAZUROWANA

NUANCE
W KOLORZE ŁUPKA ANGOBOWANA



CZERWIEN NATURALNA

NUANCE
BRAZOWA ANGOBOWANA

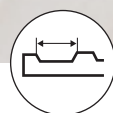




**REWOLUCYJNIE
WSZECHSTRONNA**



FORMAT
ok. 265 × 450 mm



TOLERANCJA PRZESUWU
do 36 mm




KĄT NACHYLENIA
od 10°

CANTUS®


CANTUS® cechuje prosta i nowoczesna forma z dekoracyjną muldą, charakterystyczną dla znanej od wieków dachówki reńskiej.

To nawiązanie do wielowiekowej tradycji mistrzów rzemiosła, z drugiej zaś odzwierciedlenie najlepszych praktyk współczesnego wzornictwa, sprawia że dachówka jest doskonałym pokryciem dachów budynków klasycznych i nowoczesnych. Zyska uznanie osób szukających na swój dach atrakcyjnych, ponadczasowych kształtów wyróżniających się pod względem jakości i gamy modnych barw.

Zastosowanie w produkcji dachówki CANTUS® technologii KERALIS gwarantuje doskonałe parametry użytkowe. Charakteryzuje się podwyższoną odpornością na mróz i szkodliwe działanie wszelkich innych czynników środowiska. Barwienie w masie zapewnia najwyższy poziom estetyki bez konieczności malowania ciętych krawędzi. CANTUS® wyróżnia się idealną konstrukcją zamków i doskonałym systemem odprowadzania wody.



CZERWIŃ NATURALNA



MIEDZIANA



W KOLORZE LUPKA



CZARNA MATOWA

FINESSE GLAZUROWANA




CZERWIŃ WINNA



CZARNA

NOBLESSE GLAZUROWANA



W KOLORZE LUPKA KRYSTAŁOWA



CZARNA KRYSTAŁOWA

MINIMALNE ZUŻYCIE

11,8
szt./m²

Miejsce produkcji:
Niemcy, Guttau



CANTUS®

REWOLUCYJNIE WSZECHSTRONNA



NOBLESSE
W KOLORZE ŁUPKA KRYSZTAŁOWA GLAZUROWANA

FINESSE
CZARNA GLAZUROWANA



FINESSE
CZERWIŃ WINNA GLAZUROWANA

NUANCE
MIEDZIANA ANGOBOWANA

VISIO®


NOWOCZEŚNIE MINIMALISTYCZNA

VISIO® jest doskonałym rozwiązaniem dla inwestorów szukających pokrycia ceramicznego premium o modnej formie. Wysokiej jakości dachówka płaska spełnia wszelkie oczekiwania pod względem eleganckiego wyglądu oraz ponadprzeciętnej trwałości. Wyróżniająca odporność, uzyskana dzięki technologii KERALIS i jednolita barwa w całym przekroju sprawiają, że na dachu zawsze prezentuje się perfekcyjnie. VISIO® jest dostępna w najczęściej poszukiwanych wariantach kolorystycznych doskonałych na dachy nowoczesnych realizacji architektonicznych.


Podwójny zamek boczny skutecznie odprowadza wodę, zapewnia wyjątkową szczelność oraz skuteczną ochronę przed wnikaniem zanieczyszczeń.



NUANCE ANGOBOWANA



W KOLORZE ŁUPKA




CZARNA MATOWA

FINESSE GLAZUROWANA



CZARNA

NOBLESSE GLAZUROWANA

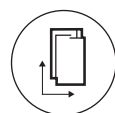


W KOLORZE ŁUPKA KRYSZTAŁOWA

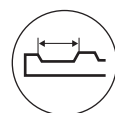
MINIMALNE ZUŻYCIE

11,8
szt./m²

Miejsce produkcji:
Węgry, Lenti



FORMAT
ok. 265 × 450 mm



TOLERANCJA PRZESUWU
do 30 mm



KĄT NACHYLENIA
od 10°

KERA BIBER KLASSIK

TRADYCYJNA FORMA

Ceramiczna dachówka KERA BIBER KLASSIK to przykład nieprzemijającego piękna klasycznej karpówki i wyjątkowej estetyki. Jest doskonałą propozycją dla osób szukających na swój dach rozwiązań klasy premium. Wysoka jakość oraz gama szlachetnych odcieni pozwala na nadanie budynkowi niepowtarzalnego charakteru.

Wyjątkowa odporność na negatywne działanie czynników zewnętrznych i niewielka nasiąkliwość, uzyskane dzięki zastosowaniu technologii KERALIS przekładają się na doskonałe parametry funkcjonalne i trwałość. Wszystkie zalety KERA BIBER KLASSIK gwarantują długą żywotność dachu.



CZERWIEN NATURALNA

NUANCE ANGOBOWANA




CZERWONY PŁOMIEN



NIEBIESKI PŁOMIEN



MIEDZANA



ANTRACYTOWA



MANGAN MATOWA

KERA BIBER PROFIL

PROFILOWANA POWIERZCHNIA

Prążkowana struktura i profil dachówki KERA BIBER PROFIL, nawiązując do historycznych pierwowzorów, wpisuje się w bogatą tradycję karpówek. Wykorzystanie w procesie produkcji technologii KERALIS umożliwia stworzenie doskonałego pokrycia dachu.

Ze względu na swoją wytrzymałość, odporność oraz perfekcyjną estetykę spełnia wszelkie wymagania stawiane względem szlachetnej ceramiki dachowej. KERA BIBER PROFIL na połaci prezentuje się perfekcyjnie, posiada podwyższoną odporność na działanie czynników środowiska i powstawanie zarysowań.

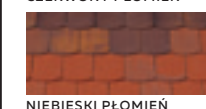


CZERWIEN NATURALNA

NUANCE ANGOBOWANA




CZERWONY PŁOMIEN




NIEBIESKI PŁOMIEN



MIEDZANA



ANTRACYTOWA



MANGAN MATOWA

DACHÓWKA



CEMENTOWA

DACHÓWKI CEMENTOWE INSPIROWANE TRWAŁOŚCIĄ I MAJESTATEM SKAŁY

Dachówki cementowe CREATON odznaczają się wyjątkową, niepowtarzalną estetyką, a ponadto są niezwykle odporne na działanie niekorzystnych czynników zewnętrznych.

Ponadczasowe kształty w atrakcyjnej gamie kolorystycznej doskonale wpisują się w obecnie panujące trendy architektoniczne, niezależnie od tego, czy sięgniemy po tradycyjny model w klasycznym kolorze, czy nowoczesną dachówkę płaską w modnej barwie. Dach będzie wspinałą ozdobą każdego domu dzięki dachówkom cementowym marki CREATON.



* Zgodnie z warunkami gwarancji na dachówki cementowe CREATON określonymi na www.creaton.pl.

NATURALNE, EKOLOGICZNE SKŁADNIKI



PLANAR

Matowa powierzchnia dostępna w modnych kolorach


- Wygładza dachówkę nadając jej matowe wykończenie. Podkreśla nowoczesny charakter pokrycia.
- Zwiększa ochronę przed niekorzystnym działaniem czynników zewnętrznych. Ogranicza wnikanie wody w strukturę połaci dachu.
- Zwiększa odporność dachówki na blaknięcie pod wpływem ekspozycji na promienie słoneczne i efekt „starzenia się” dachu.



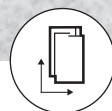
DURATOP PRO

Błyszcząca powierzchnia zapewniająca wyróżniającą trwałość i estetykę

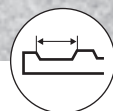
- Wygładza dachówkę wzbogacając ją o elegancki połysk. Nadaje połaci piękny wygląd.
- Zwiększa odporność dachówki na działanie promieni UV. Pokrycie nie blaknie ani nie traci swojej barwy przez długi czas pod wpływem ekspozycji na słońce.
- Właściwości hydrofobowe sprawiają, że woda nie wnika w strukturę dachówki. Spływa w postaci kropeł nie pozostawiając smug.



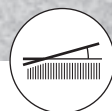
**NOWOCZESNY
KSZTAŁT**



FORMAT
ok. 334 × 420 mm



TOLERANCJA PRZESUWU
do 35 mm



KĄT NACHYLENIA
od 10°


KAPSTADT

Dachówka KAPSTADT wyróżnia się modnym, nowoczesnym kształtem.

Idealnie płaska forma wpisuje się w obecnie panujące trendy architektoniczne. Zapewnia szczelne pokrycie dachu bez wyraźnych linii podziału, tworząc gładką i jednolitą fakturę. Jest niepalna, odporna na szkodliwy wpływ czynników zewnętrznych, w tym gwałtowne zmiany temperatur. KAPSTADT to doskonały wybór dla zwolenników minimalistycznego designu. Produkt, dzięki licznym rozwiązaniom konstrukcyjnym, charakteryzuje się bardzo dużą wytrzymałością.

Dachówka podstawowa wraz z dachówkami funkcyjnymi i licznymi akcesoriami tworzy gotowy system. Wszystkie jego elementy – od dachówek po płotki przeciwśniegowe czy ławy kominiarskie – idealnie współgrają ze sobą pod względem designu i kolorystyki.


PLANAR



CZERWONA



SZARA




GRAFITOWA



CZARNA

DURATOP PRO



GRAFITOWA



CZARNA

MINIMALNE ZUŻYCIE

9,7
szt./m²

Miejsce produkcji:
Polska, Olkusz/Chojnice

KAPSTADT

NOWOCZESNY KSZTAŁT




PLANAR
CZARNA



PLANAR
SZARA



PLANAR
CZERWONA

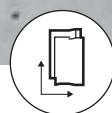


DURATOP PRO
GRAFITOWA

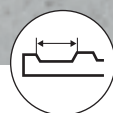




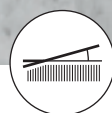
**JEDYNA TAKA
DACHÓWKA
CEMENTOWA**



FORMAT
ok. 334 × 420 mm



TOLERANCJA PRZESUWU
do 35 mm



KĄT NACHYLENIA
od 10°

KIOTO

Dachówka cementowa KIOTO to nowa jakość na rynku – jedyna taka, modna alternatywa dla dachówki płaskiej. Nowatorska pod względem designu, stworzona z pasją i największą precyzją, zachwyca pod każdym względem.


KIOTO jest symbolem nowoczesności, idealnie odpowiada na potrzeby modnej architektury. Każdy detal dachówki jest starannie przemyślany, tworząc spójną i perfekcyjną całość. Tu estetyka spotyka funkcjonalność, a minimalizm splata się z elegancją. Wygodna w montażu KIOTO tworzy na połąci perfekcyjnie ułożony, harmonijny wzór. Dopasowane idealnie do siebie dachówki są szczelną barierą dla warunków atmosferycznych.

PLANAR



GRAFITOWA

DURATOP PRO



GRAFITOWA

NOWOŚĆ



MINIMALNE ZUŻYCIE

9,7
szt./m²

Miejsce produkcji:
Polska, Olkusz/Chojnice


GÖTEBORG

PONADczasowe Piękno

Nawiązanie kształtem do klasycznej esówki sprawia, że dachówka cementowa GÖTEBORG to rozwiązanie ponadczasowe i uniwersalnie.

Idealnie sprawdzi się na dachu budynku o tradycyjnej bryle. To idealna propozycja dla miłośników zawsze modnej elegancji. GÖTEBORG, dzięki licznym rozwiązaniom konstrukcyjnym, charakteryzuje się dużą wytrzymałością i odpornością na działanie czynników atmosferycznych.

Perfekcyjnie dopasowane akcesoria i rozwiązania systemowe tworzą z dachówką podstawową GÖTEBORG gotowy system. Zapewniają ochronę, bezpieczeństwo i doskonałą funkcjonalność, idealnie współgrając ze sobą pod względem koloru i stylu.



GÖTEBORG


PONADczasowe Piękno




DURATOP PRO
CZARNA

PLANAR


DURATOP PRO



CZERWONA




BRĄZOWA




CZERWONA




MOKKA



GRAFITOWA



CZARNA



GRAFITOWA

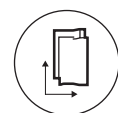


CZARNA

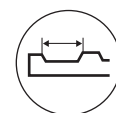
MINIMALNE ZUŻYCIE

9,7
szt./m²

Miejsce produkcji:
Polska, Olkusz/Chojnice



FORMAT
ok. 334 × 420 mm



TOLERANCJA
PRZESUWU
do 35 mm



KĄT
NACHYLENIA
od 10°

PLANAR
GRAFITOWA



PLANAR
GRAFITOWA

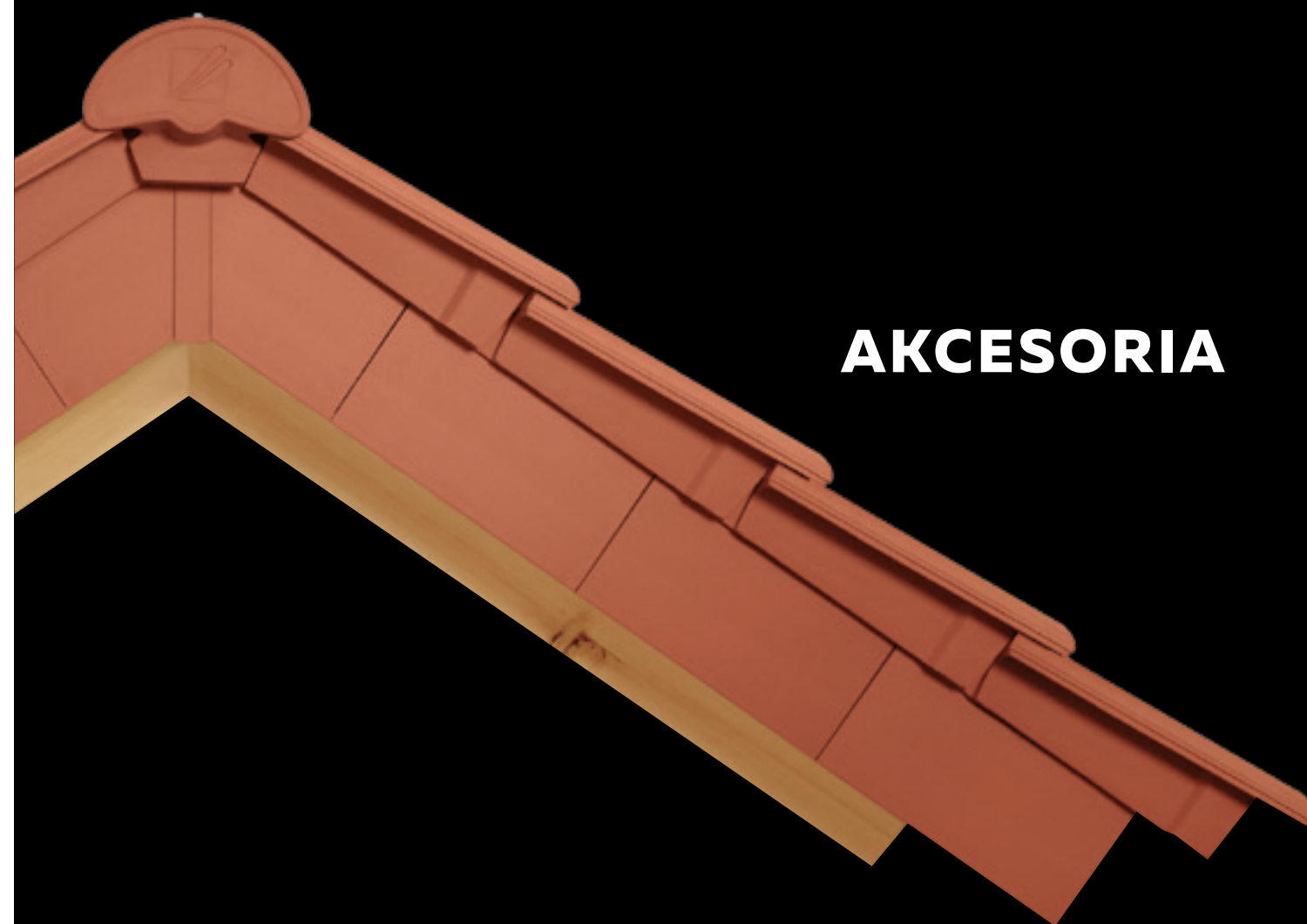
PLANAR
CZERWONA

HEIDELBERG

HISTORYCZNA FORMA


Dachówka cementowa HEIDELBERG nawiązuje kształtem do znanej od stuleci dachówki mnich-mniszka. Dzięki wykorzystaniu nowoczesnej technologii produkcji, klasyczna forma została wzbogacona o liczne rozwiązania konstrukcyjne, które zapewniają doskonałe parametry użytkowe. Produkt odznacza się wysoką odpornością na działanie czynników atmosferycznych i mrozu. HEIDELBERG to dachówka, której nieśmiertelna forma podkreśla ponadczasowe piękno dachu.

W ofercie rozwiązań systemowych dla dachówki HEIDELBERG dostępne są liczne akcesoria zapewniające doskonałą funkcjonalność i trwałość pokrycia dachu. Bogata gama wysokiej jakości produktów – cementowe dachówki funkcyjne, kominki dachowe czy ochrona przeciwśnieżna i komunikacja dachowa – idealnie współgrają ze sobą pod względem wyglądu i stylu.




AKCESORIA


PLANAR



CZERWONA



BRĄZOWA

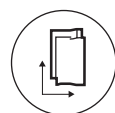


GRAFITOWA

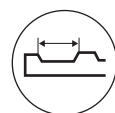
MINIMALNE ZUŻYCIE

9,7
szt./m²

Miejsce produkcji:
Polska, Olkusz/Chojnice



FORMAT
ok. 334 × 420 mm



TOLERANCJA PRZESUWU
do 35 mm



KĄT NACHYLENIA
od 10°

DACH SYSTEMOWY

CREATON

O doskonałych parametrach dachu decydują wszystkie elementy będące jego integralną częścią. Różne, liczne akcesoria umożliwiają estetyczne wykończenie fragmentów konstrukcji dachowej, stoją na straży trwałości dachu i bezpieczeństwa wszystkich, którzy pod nim zamieszkają.

Akcesoria marki CREATON są uzupełnieniem oferowanych modeli dachówek. Tworzą kompleksowy system, spójny pod względem kształtu, kolorystyki i powierzchni (elementy ceramiczne lub cementowe). Zapewniają dachom wszystko co niezbędne, od rozwiązań konstrukcyjnych po eleganckie wykończenie.

DACHÓWKI FUNKCYJNE

Dachówki funkcyjne służą do trwałego, szczelnego i estetycznego wykończenia różnych fragmentów dachu oraz pełnią różne określone funkcje. Są uzupełnieniem wszystkich dachówek połaciowych CREATON.



GĄSIORY

Gąsiory stosowane są w miejscach styku dwóch połaci. Umożliwiają zachowanie spójności architektonicznej dachu oraz chronią przed wnikaniem wody, zapewniając doskonałą szczelność.



KOMUNIKACJA DACHOWA

Umożliwia wygodne i bezpieczne wejście na dach oraz przemieszczanie się po połaci podczas prac serwisowych. Akcesoria można w łatwo i szybko zamontować nawet na posiadanym dachu.



OCHRONA PRZECIWNIEŻNA

Skutecznie chroni rynny oraz strefy przy dachu przed gwałtownym zsuwaniem się śniegu i lodu z połaci. Akcesoria zapewniają bezpieczne przemieszczanieciągami komunikacyjnymi wokół domu.



MEMBRANY DACHOWE

Gama modeli zróżnicowanych pod względem parametrów wraz z dedykowanymi akcesoriami umożliwia wybór nowoczesnej warstwy wstępnego krycia perfekcyjnie dopasowanej do każdego dachu.



CREATON 

CREATON POLSKA SP. Z O.O.

ul. Wspólna 6
32-300 Olkusz
Polska

+48 32 624 95 00
biuro@creaton.com

© Copyright by CREATON Polska sp. z o.o.
Wszelkie zmiany techniczne zastrzeżone.

Firma nie ponosi odpowiedzialności za błędy w druku oraz za odchylenia w odcieniach kolorów, spowodowane zastosowaniem określonych technik drukarskich. Zdjęcia produktów przedstawionych w katalogu mają charakter poglądowy i mogą odbiegać od wyglądu rzeczywistych produktów znajdujących się w sprzedaży.

Wydanie: 06.2024

