

## SAKRAL KRÓJ PROSTY, ZAOKRĄGLONY NAROŻNIK

- Klasyczny model karpówki przeznaczony do stylowej renowacji zabytkowych obiektów sakralnych.
- Forma dachówki nawiązuje strukturą i profilem do historycznych, ręcznie formowanych pierwowzorów.
- Powierzchnia naturalna w kolorze wypalanej gliny jest idealna do renowacji obiektów zabytkowych.
- Należy do grupy dachówek, które podkreślają autentyczną, historyczną wartość zabytkowej budowli.

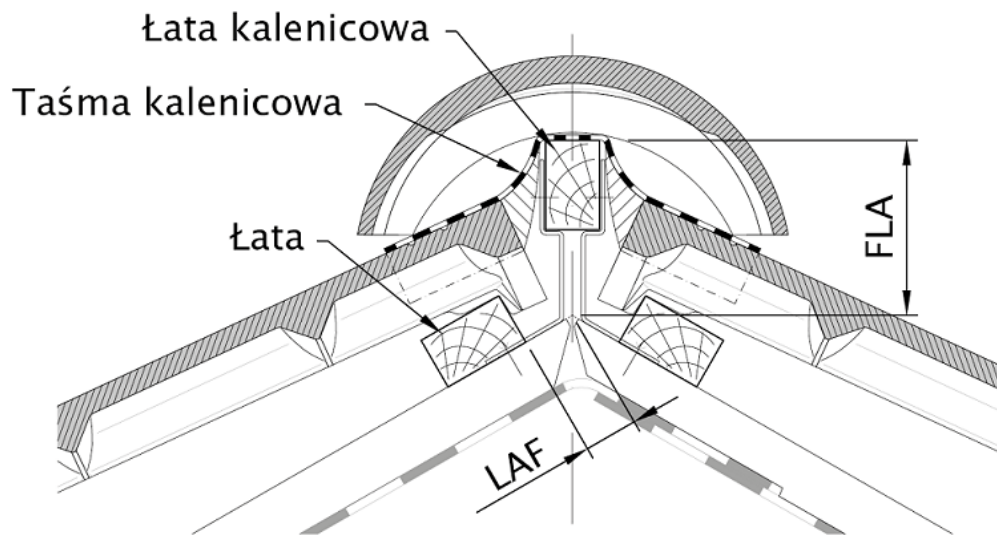
Możliwość połączenia dachówki ze zintegrowanym system fotowoltaicznym VARIO. [Sprawdź więcej informacji.](#)

### DANE TECHNICZNE

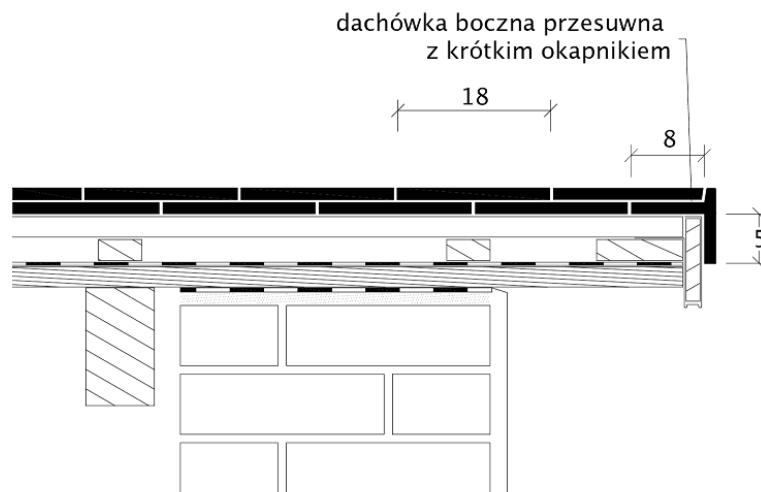
Wymiary (ok.)	180 x 380 x 18 mm
Szerokość krycia maks. (ok.)	180 mm
Rozstaw łąt min. (ok.)	145 mm
Rozstaw łąt śred. (ok.)	155 mm
Rozstaw łąt maks. (ok.)	165 mm
Zużycie śred. (ok.)	36 szt./m <sup>2</sup>
Waga (ok.)	2.6 kg/szt.
Waga na m <sup>2</sup> (ok.)	93.6 kg/m <sup>2</sup>
Waga palety (ok.)	1141 kg
Minipakiet	6 szt.
Szt./paleta	360 szt.







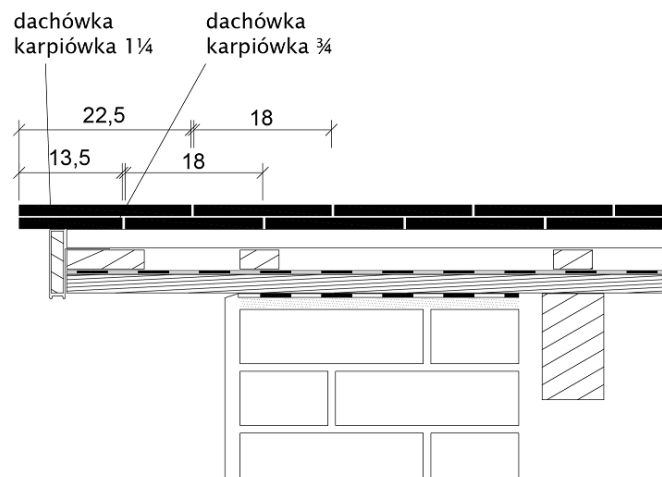
Rysunek techniczny - przekrój kalenicy (LAF i FLA)



Rysunek techniczny produktu SAKRAL KRÓJ PROSTY - przekrój poprzeczny połaci dachu

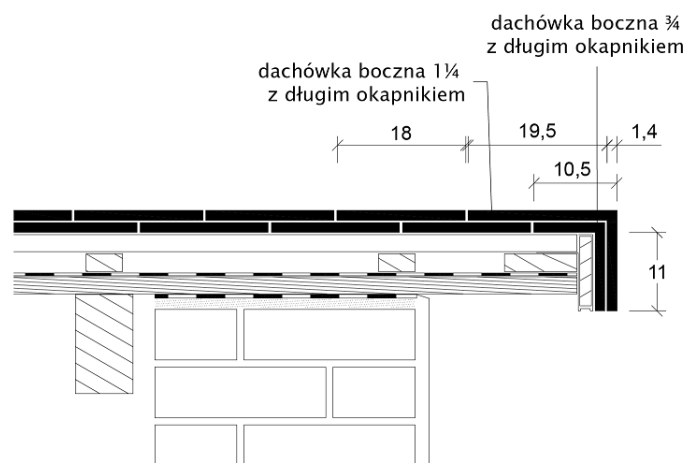


Wykończenie szczytu z zastosowaniem karpiovek 1¼ oraz ¾ z deską szczytową



Rysunek techniczny produktu SAKRAL KRÓJ PROSTY - przekrój poprzeczny połaci dachu

Wykończenie szczytu z zastosowaniem dachówek KLASSIK bocznych 1¼ oraz ¾

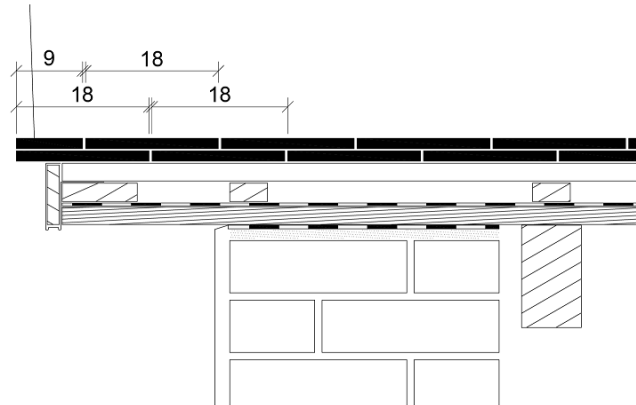


Rysunek techniczny produktu SAKRAL KRÓJ PROSTY - przekrój poprzeczny połaci dachu



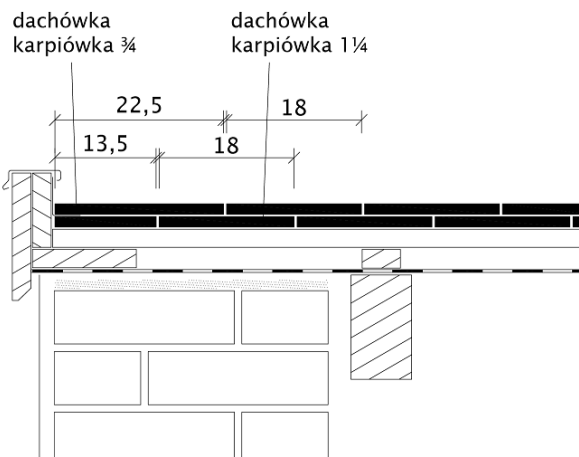
Wykończenie szczytu z zastosowaniem karpiovek  $\frac{1}{4}$  oraz  $\frac{1}{2}$  z deską szczytową

dachówka karpiówka połówkowa



Rysunek techniczny produktu SAKRAL KRÓJ PROSTY - przekrój poprzeczny połaci dachu

Wykończenie szczytu z zastosowaniem karpiovek  $1\frac{1}{4}$  oraz  $\frac{3}{4}$  z wiatrownicą

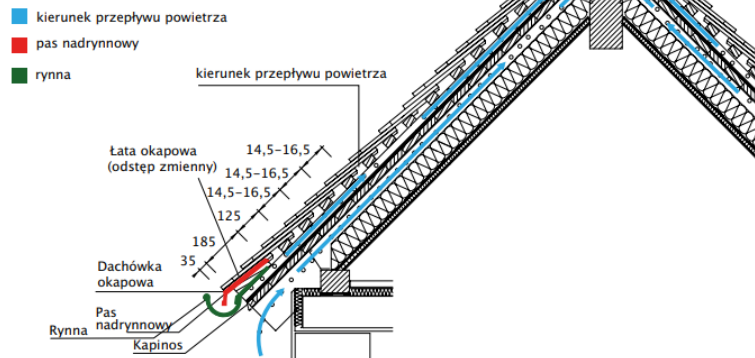


Rysunek techniczny produktu SAKRAL KRÓJ PROSTY - przekrój poprzeczny połaci dachu



## PRZEKRÓJ WZDŁUŻNY POŁĄCI DACHU

Przekrój dachu przy kryciu „w łuskę”  
 Wentylacja z zastosowaniem karpiołek kalenicowych wentylacyjnych. Wentylacja połaci musi być wykonana zgodnie z normą DIN 4108/3 z zapewnieniem następujących wartości przekrojów: wlot powietrza 2 ‰ wentylowanej powierzchni, nie mniej niż 200 cm<sup>2</sup>/mb okapu, wylot powietrza 0,5 ‰ wentylowanej powierzchni, nie mniej niż 50 cm<sup>2</sup>/mb kalenicy.

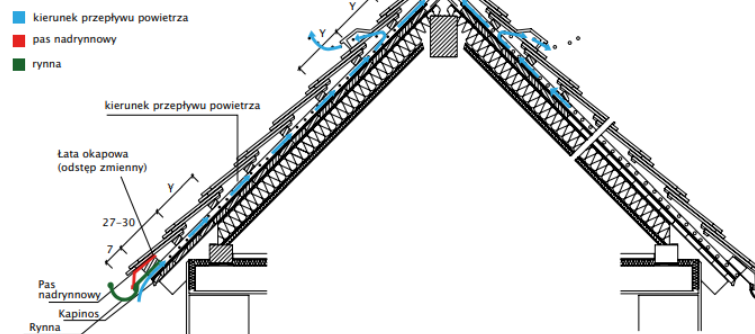


Rysunek techniczny produktu SAKRAL KRÓJ PROSTY - przekrój wzdużny połaci dachu

## PRZEKRÓJ WZDŁUŻNY POŁĄCI DACHU

Przekrój dachu - krycie „w koronkę” z zastosowaniem dachówek wentylacyjnych.

Y- łatowanie przy kryciu „w koronkę”.



Rysunek techniczny produktu SAKRAL KRÓJ PROSTY - przekrój wzdużny połaci dachu

