

ANTI-KRÓJ ŁUKOWY

Karpiówka przeznaczona do renowacji historycznych dachów.

- Forma dachówki nawiązuje strukturą i profilem do historycznych, ręcznie formowanych pierwowzorów.
- Powierzchnia naturalna w kolorze wypalanej gliny jest idealna do renowacji obiektów zabytkowych.
- Należy do grupy dachówek, które podkreślają autentyczną, historyczną wartość zabytkowej budowli.

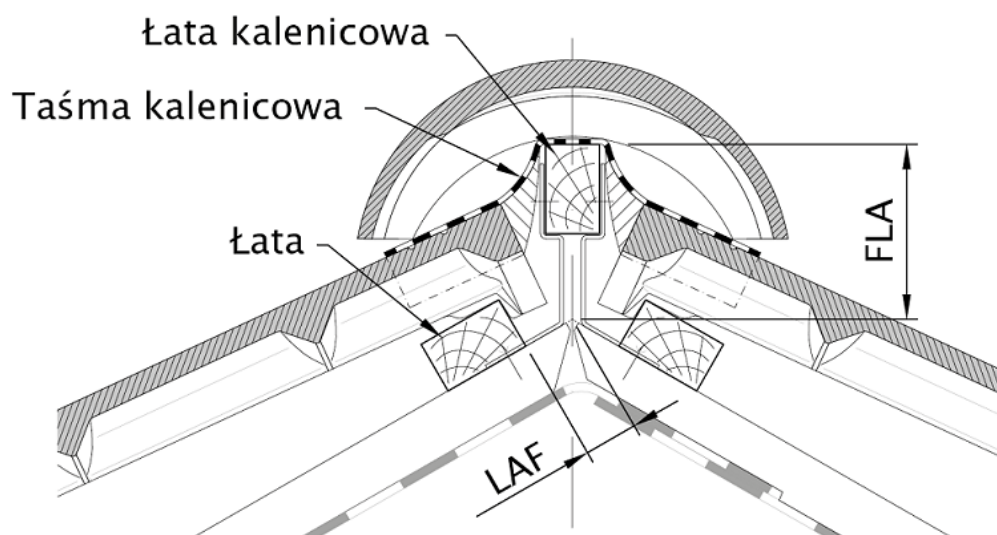
Możliwość połączenia dachówki ze zintegrowanym systemem fotowoltaicznym VARIO. [Sprawdź więcej informacji.](#)

DANE TECHNICZNE

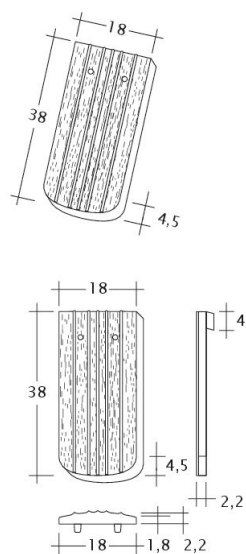
Wymiary (ok.)	180 x 380 x 19 mm
Szerokość krycia maks. (ok.)	180 mm
Rozstaw łąt min. (ok.)	145 mm
Rozstaw łąt śred. (ok.)	155 mm
Rozstaw łąt maks. (ok.)	165 mm
Zużycie śred. (ok.)	36 szt./m ²
Waga (ok.)	2.51 kg/szt.
Waga na m ² (ok.)	90 kg/m ²
Waga palety (ok.)	925 kg
Minipakiet	6 szt.
Szt./paleta	360 szt.





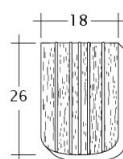
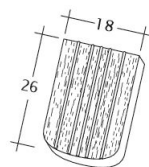


Rysunek techniczny - przekrój kalenicy (LAF i FLA)

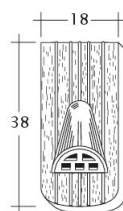
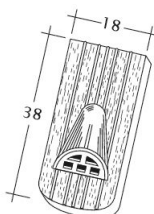


Rysunek techniczny produktu ANTIK KRÓJ ZAOKRĄGLONY



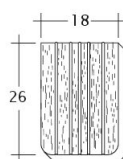
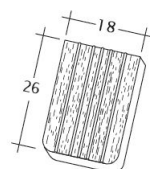


Rysunek techniczny produktu ANTIK KRÓJ ZAOKRĄGLONY



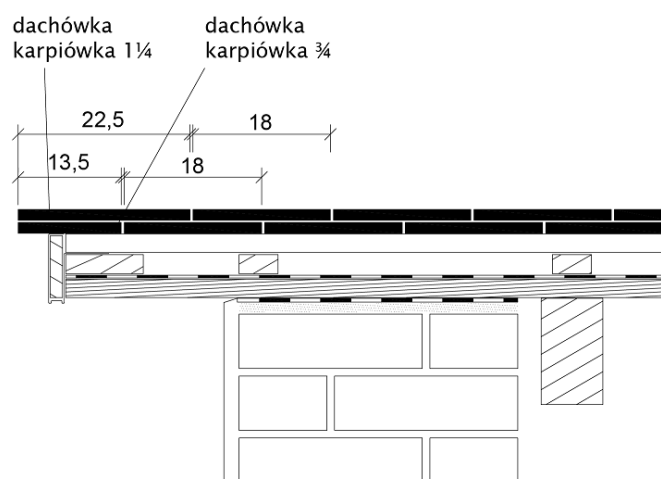
Rysunek techniczny produktu ANTIK KRÓJ ZAOKRĄGLONY





Rysunek techniczny produktu ANTIK KRÓJ ZAOKRĄGLONY

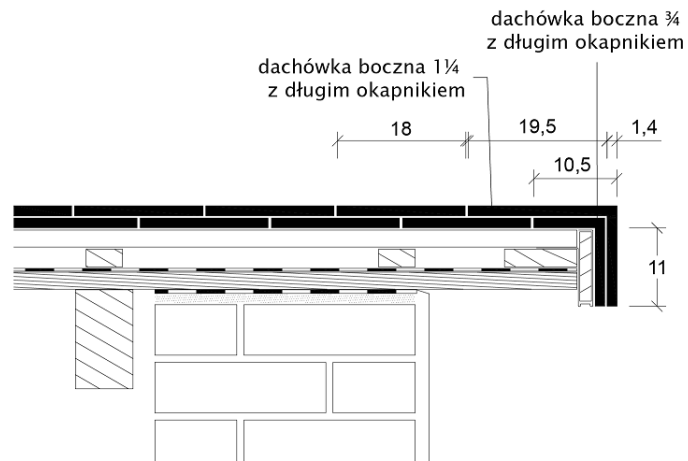
Wykończenie szczytu z zastosowaniem
karpiovek $1\frac{1}{4}$ oraz $\frac{3}{4}$ z deską szczytową



Rysunek techniczny produktu ANTIK KRÓJ ZAOKRĄGLONY - przekrój poprzeczny połaci dachu

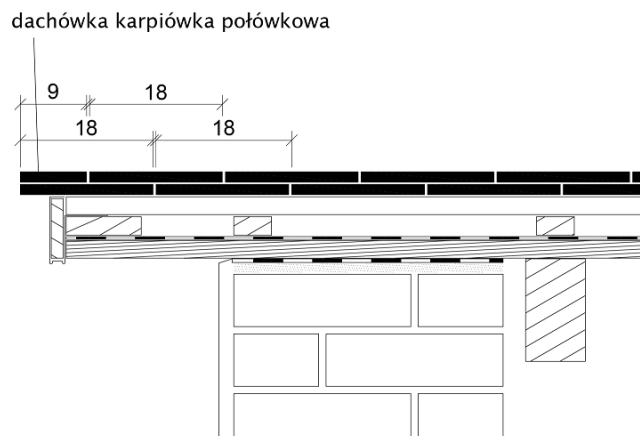


Wykończenie szczytu z zastosowaniem dachówek KLASSIK bocznych $1\frac{1}{4}$ oraz $\frac{3}{4}$



Rysunek techniczny produktu ANTIK KRÓJ ZAOKRĄGLONY - przekrój poprzeczny połaci dachu

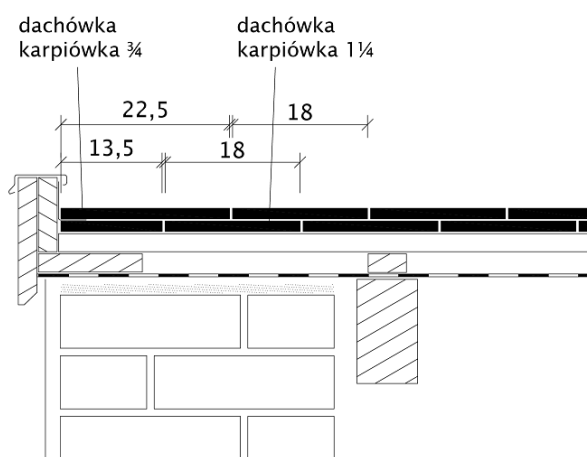
Wykończenie szczytu z zastosowaniem karpiovek $\frac{1}{2}$ oraz $\frac{1}{2}$ z deską szczytową



Rysunek techniczny produktu ANTIK KRÓJ ZAOKRĄGLONY - przekrój poprzeczny połaci dachu



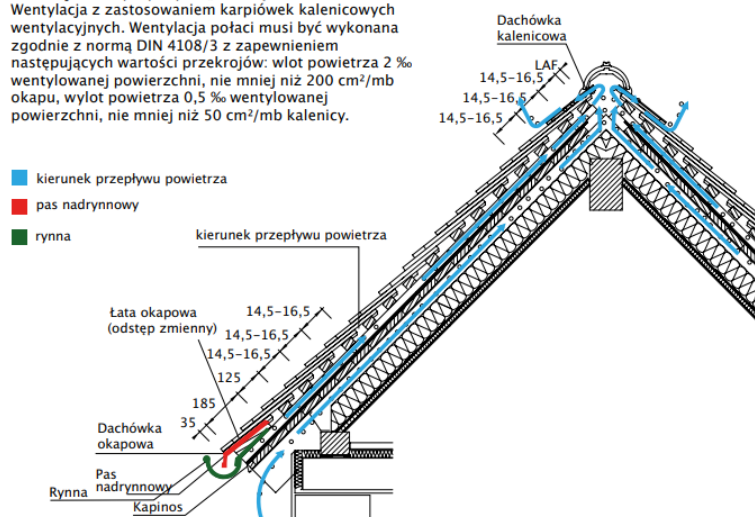
Wykończenie szczytu z zastosowaniem karpiovek 1¼ oraz ¾ z wiatrownicą



Rysunek techniczny produktu ANTIK KRÓJ ZAOKRĄGLONY - przekrój poprzeczny połaci dachu

PRZEKRÓJ WZDŁUŻNY POŁACI DACHU

Przekrój dachu przy kryciu „w łuskę”
Wentylacja z zastosowaniem karpiovek kalenicowych wentylacyjnych. Wentylacja połaci musi być wykonana zgodnie z normą DIN 4108/3 z zapewnieniem następujących wartości przekrojów: wlot powietrza 2 ‰ wentylowanej powierzchni, nie mniej niż 200 cm²/mb okapu, wylot powietrza 0,5 ‰ wentylowanej powierzchni, nie mniej niż 50 cm²/mb kalenicy.



Rysunek techniczny produktu ANTIK KRÓJ ZAOKRĄGLONY - przekrój wzdłużny połaci dachu

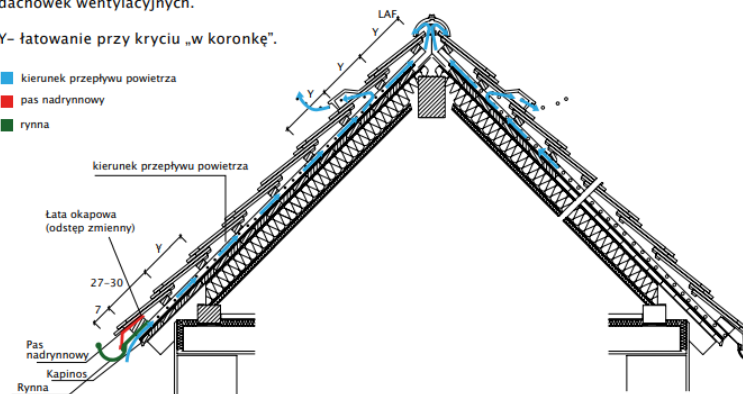


PRZEKRÓJ WZDŁUŻNY POŁĄCZI DACHU

Przekrój dachu – krycie „w koronkę” z zastosowaniem dachówek wentylacyjnych.

Y- łatanie przy kryciu „w koronkę”.

- kierunek przepływu powietrza
- pas nadrynnowy
- rynna



Rysunek techniczny produktu ANTIK KRÓJ ZAOKRĄGLONY – przekrój wzdłużny połaci dachu

